



MaxBrakeForce (15)
Adhesion (0.2 0)
DerailRailHeight ()
DerailRailForce ()
DerailBufferForce ()
NumWheels (8)


**La Lavagna
degli
Specialisti**

CONSIGLI SU COME COSTRUIRE UNA ROUTE


IV Parte

Continuando con la costruzione di stazioni, vediamo come si costruisce una stazione con marciapiedi laterali ed un marciapiede centrale, molto utilizzata in caso di piccole stazioni. Partiamo sempre dal nostro solito doppio binario ed in questo caso, come nei precedenti, non viene messo il doppio scambio di inversione binario in quanto non necessario, salvo che in casi particolari.


Selezioniamo dal menù "TRACK SECTION" un binario curvo di raggio 5 ed esattamente A1tEndPnt5dLft e posizioniamolo sul binario di sinistra.




Consigli su come costruire una Ruote (IV parte)




Adesso alla fine questo tratto di binario ne posizioniamo un altro e premiamo il tasto "T" per invertirgli la direzione.




Consigli su come costruire una Ruote (IV parte)




Selezioniamo un binari dritto da 100 metri esattamente un A1t100mStr e prolunghiamo tre volte questo tratta di binario in modo da ottenere un tratto da 300 metri, che rappresenta una misura accettabile per una media stazione.




Adesso selezioniamo un binario cirvo di raggio 5 ed esattamente un A1tEndPnt5dRgt ed andiamo a posizionarlo alla fine del rettilineo appena costruito.



Consigli su come costruire una Ruote (IV parte)



Ne piazziamo un altro però premiamo "T" per invertirgli la direzione ed otteniamo il rientro della curva.




Adesso torniamo indietro con la camera e riprendiamo il tratto da 100 metri ed iniziamo a piazzare dei tratti sul secondo binario fino a raggiungere il primo binario che si troverà perfettamente allineato e parallelo col secondo.



Consigli su come costruire una Ruote (IV parte)






Consigli su come costruire una Ruote (IV parte)



Consigli su come costruire una Ruote (IV parte)



Alla fine non dovremo fare altro che posizionare i marciapiedi, come abbiamo fatto nella parte terza nel caso di stazione a 2 binari dritti, solo che qui andremo a mettere un marciapiede anche al centro dei due binari.